

ASIELSTATISTIEKEN 2016

OVERZICHT

ASIELAANVRAGEN	2016
Aantal personen dat een enkelvoudige asielaanvraag indiende *	14.670
Aantal personen dat een meervoudige asielaanvraag indiende	4.040
Aantal personen dat een asielaanvraag indiende	18.710

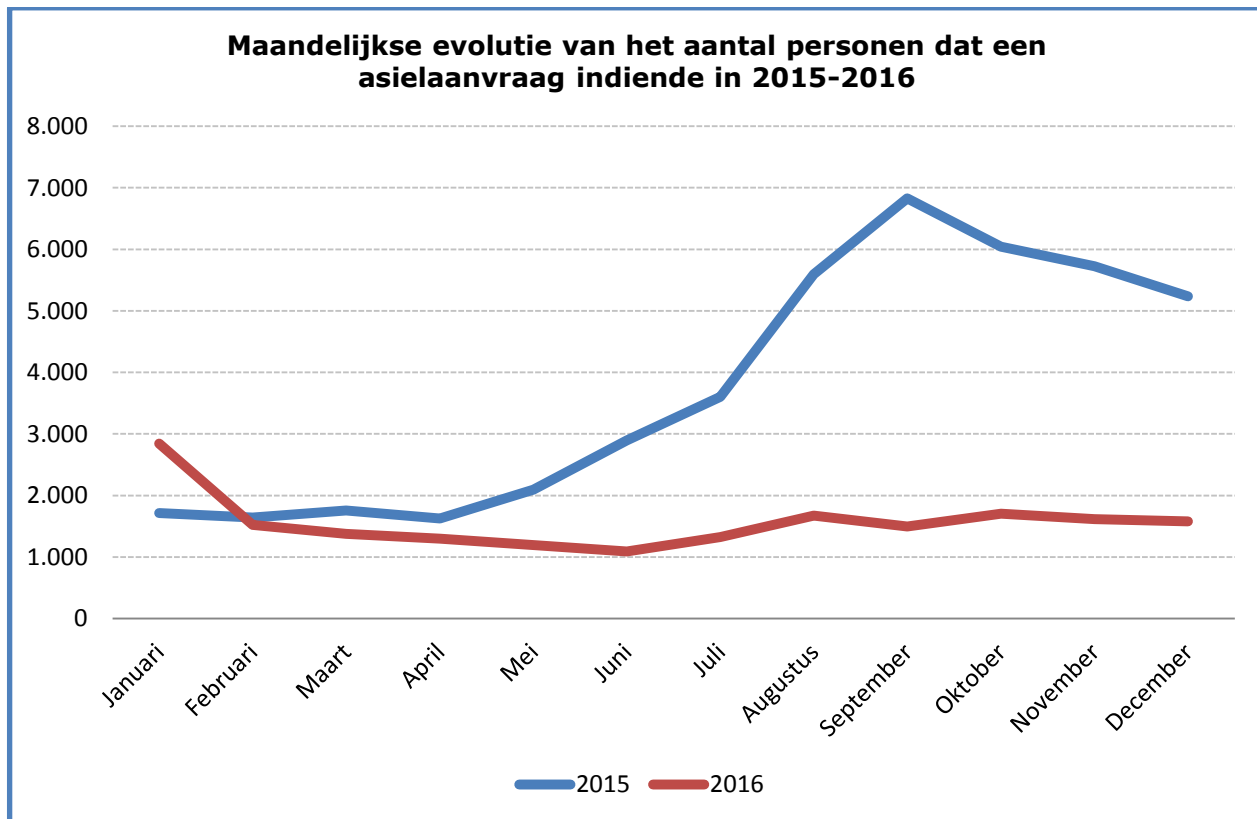
ASIELBESLISSINGEN	2016
Tussenbeslissingen	
Aantal personen waarvoor tot een inoverwegingname van een asielaanvraag (meervoudige aanvraag) werd beslist	1.533
Eindbeslissingen	
Aantal personen dat een beslissing tot erkenning van de vluchtelingenstatus (VS) ontving	12.197
Aantal personen dat een beslissing tot toekenning van de subsidiaire beschermingsstatus (SB) ontving	3.281
Aantal personen waarvoor tot een weigering van inoverwegingname van een asielaanvraag werd beslist (meervoudige aanvraag)	2.445
Aantal personen waarvoor tot een weigering van inoverwegingname van een asielaanvraag werd beslist (veilig land van herkomst, EU, vluchteling andere EU lidstaat)	351
Aantal personen waarbij de vluchtelingenstatus en subsidiaire beschermingsstatus werd geweigerd	7.757
Aantal personen van wie het statuut werd ingetrokken of opgeheven	114
Totaal aantal personen dat een asielbeslissing ontving	27.678

WERKLAST	eind december 2016
	14.815 dossiers

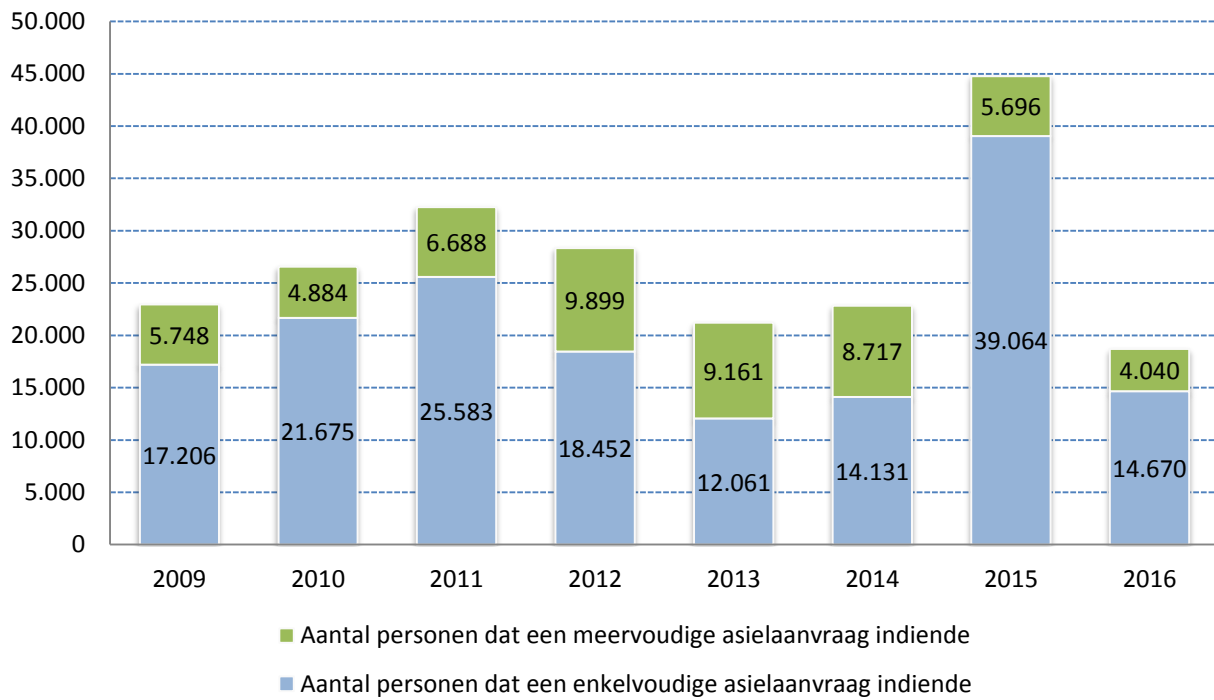
* Deze categorie bevat asielaanvragen ingediend aan de grens en op het grondgebied, alsook asielaanvragen ingediend door personen die via relocatie en hervestiging naar België zijn overgebracht.

I. ASIELAANVRAGEN (Bron: DVZ)

Aantal personen dat een asielaanvraag indiende in 2015 en 2016							
	Totaal aantal asielaanvragen 2015	enkelvoudige asielaanvragen 2015	meervoudige asielaanvragen 2015		Totaal aantal asielaanvragen 2016	enkelvoudige asielaanvragen 2016	meervoudige asielaanvragen 2016
Januari	1.717	1.213	504	Januari	2.842	2.396	446
Februari	1.642	1.072	570	Februari	1.523	1.313	210
Maart	1.755	1.171	584	Maart	1.374	1.016	358
April	1.627	1.117	510	April	1.300	1.033	267
Mei	2.094	1.615	479	Mei	1.193	836	357
Juni	2.894	2.326	568	Juni	1.089	790	299
Juli	3.601	3.137	464	Juli	1.322	1.084	238
Augustus	5.595	5.166	429	Augustus	1.673	1.254	419
September	6.830	6.360	470	September	1.496	1.176	320
Oktober	6.043	5.532	511	Oktober	1.705	1.330	375
November	5.724	5.528	196	November	1.614	1.261	353
December	5.238	4.827	411	December	1.579	1.181	398
Totaal	44.760	39.064	5.696	Totaal	18.710	14.670	4.040

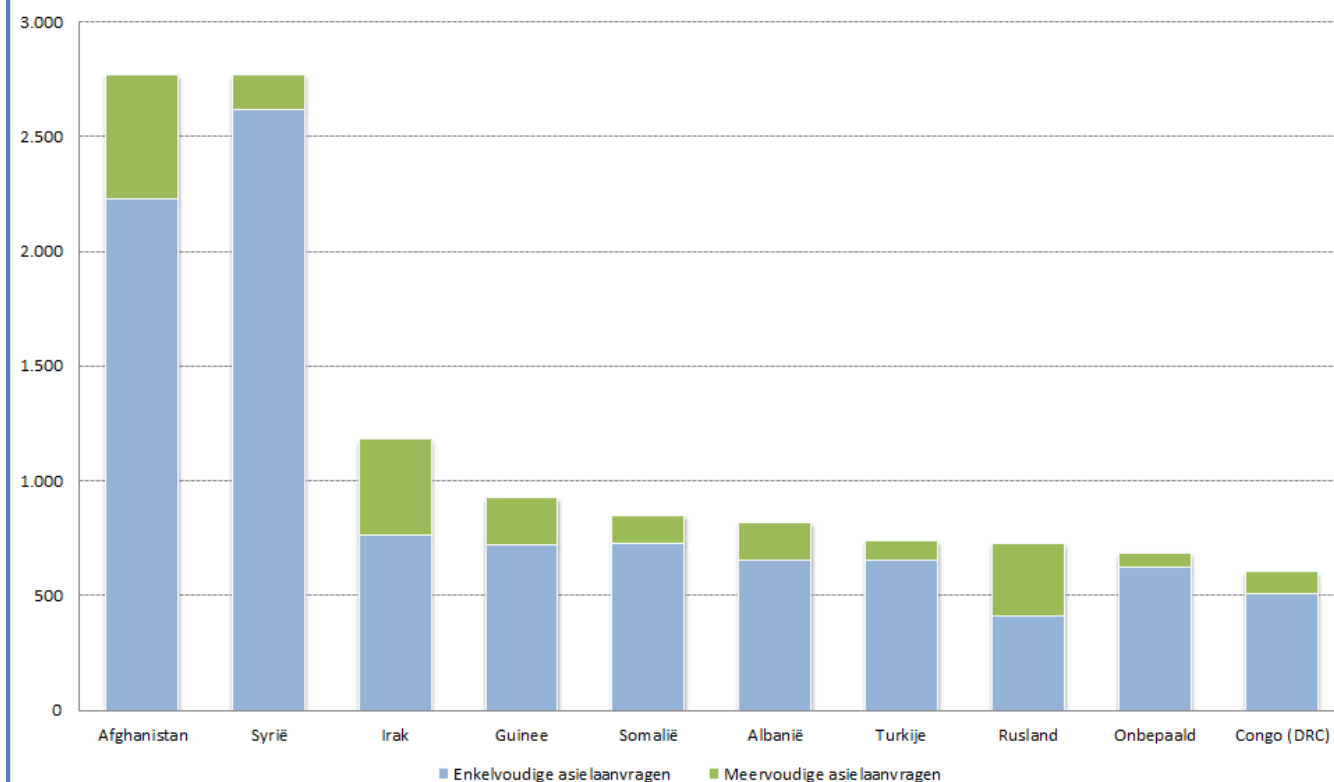


**Evolutie aantal personen dat enkel- en meervoudige
asielaanvragen indiende 2009-2016**



Top 10 herkomstlanden volgens het aantal personen dat een asielaanvraag indiende in 2016

Land van herkomst	Totaal aantal asielaanvragen	Enkelvoudige asielaanvragen	Meervoudige asielaanvragen
1 Afghanistan	2.767	2.227	540
2 Syrië	2.766	2.612	154
3 Irak	1.179	759	420
4 Guinee	924	721	203
5 Somalië	847	727	120
6 Albanië	817	649	168
7 Turkije	736	652	84
8 Rusland	724	409	315
9 Onbepaald	682	624	58
10 Congo (DRC)	601	503	98
Andere landen	6.667	4.787	1.880
Totaal 2016	18.710	14.670	4.040

Top 10 herkomstlanden volgens het aantal personen dat enkel- en meervoudige asielaanvragen indiende in 2016


II. ASIELBESLISSINGEN (Bron: CGVS)

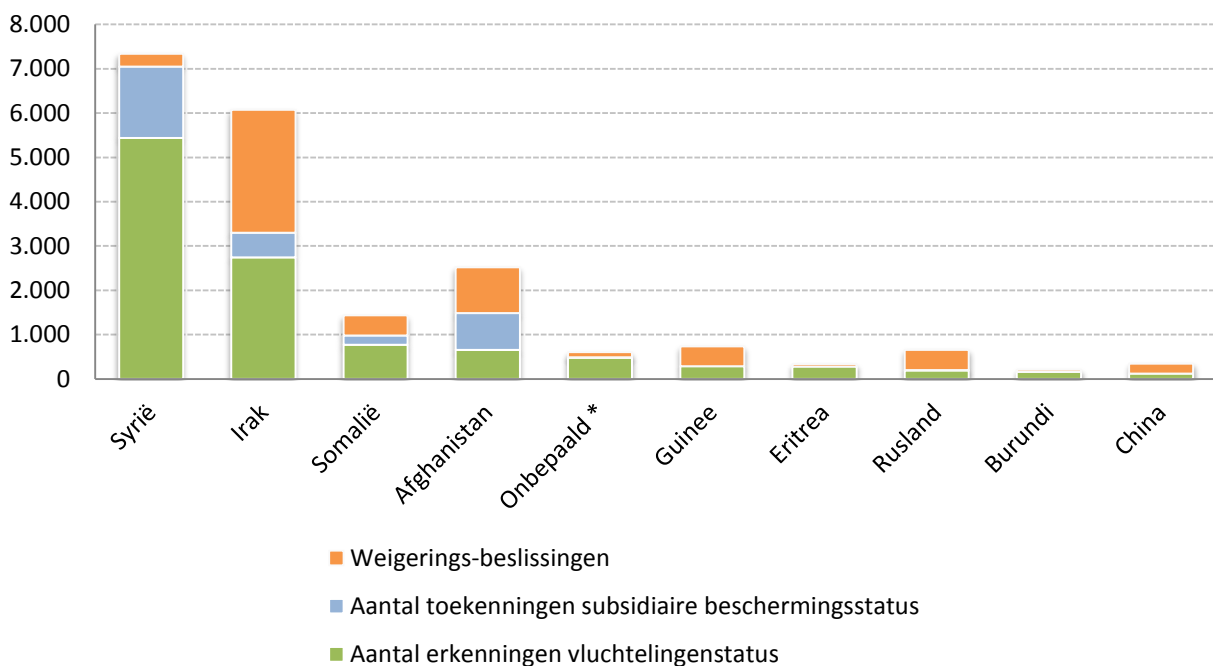
Aantal personen dat een beslissing ontving													
Beslissingen	Jan	Feb	Maa	Apr	Mei	Jun	Jul	Aug	Sep	Okt	Nov	Dec	Tot
Tussenbeslissingen													
Aantal personen waarvoor tot een inoverwegingname van een asielaanvraag (meervoudige aanvraag) werd beslist	99	96	128	188	124	166	140	151	157	116	68	100	1.533
Eindbeslissingen													
Aantal personen dat een beslissing tot erkenning van de vluchtelingenstatus (VS) ontving	934	1.016	1.149	1.118	1.143	1.340	942	948	956	967	750	934	12.197
beslissing tot toekenning van de subsidiaire beschermingsstatus (SB) ontving	250	342	377	346	245	329	237	181	232	251	201	290	3.281
Aantal personen waarvoor tot een weigering van inoverwegingname van een asielaanvraag werd beslist (meervoudige aanvraag)	138	218	216	203	176	263	160	209	203	191	216	252	2.445
Aantal personen waarvoor tot een weigering van inoverwegingname van een asielaanvraag werd beslist (veilig land van herkomst, EU, vluchteling andere EU lidstaat)	36	31	24	13	17	24	19	13	36	31	31	76	351
Aantal personen waarbij de vluchtelingenstatus en subsidiaire beschermingsstatus werd geweigerd	458	662	668	633	616	797	607	612	646	725	515	818	7.757
Aantal personen van wie het statuut werd ingetrokken of opgeheven	6	4	7	1	9	5	9	6	19	13	15	20	114
Totaal aantal personen dat een asielbeslissing ontving	1.921	2.369	2.569	2.502	2.330	2.924	2.114	2.120	2.249	2.294	1.796	2.490	27.678

Aantal beslissingen in dossiers													
Beslissingen	Jan	Feb	Maa	Apr	Mei	Jun	Jul	Aug	Sep	Okt	Nov	Dec	Tot
Tussenbeslissingen													
Inoverwegingname van een asielaanvraag (meervoudige asielaanvraag)	82	80	105	136	95	117	99	109	118	91	45	72	1.149
Eindbeslissingen													
Erkenning van de vluchtelingenstatus (VS)	769	831	908	906	851	1.041	751	738	750	739	585	734	9.603
Toekenning van de subsidiaire beschermingsstatus (SB)	177	258	257	243	182	246	179	150	196	194	167	237	2.486
Weigering van inoverwegingname van een asielaanvraag (meervoudige aanvraag)	125	177	178	173	137	220	141	163	172	160	176	210	2.032
Weigering van inoverwegingname van een asielaanvraag werd beslist (veilig land van herkomst, EU, vluchteling andere EU lidstaat)	21	26	19	10	10	20	14	10	26	25	22	49	252
Weigering van de vluchtelingenstatus en van de subsidiaire beschermingsstatus	378	570	580	531	517	688	535	513	545	593	447	679	6.576
Intrekkingen en opheffingen van een status	6	4	7	1	9	5	9	6	15	13	14	20	109
Totaal aantal beslissingen	1.558	1.946	2.054	2.000	1.801	2.337	1.728	1.689	1.822	1.815	1.456	2.001	22.207

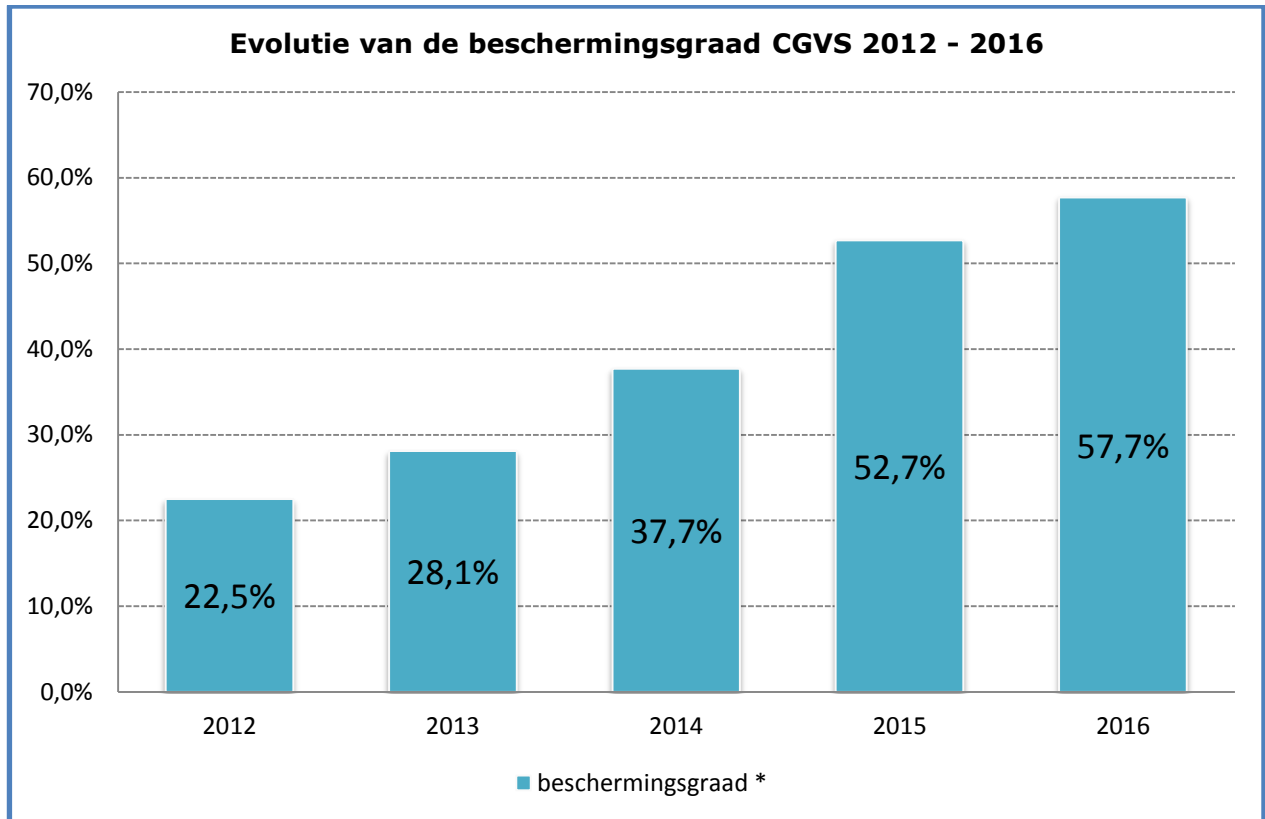
Top 10 herkomstlanden volgens het aantal personen dat een beslissing tot erkenning van de vluchtelingenstatus ontving in 2016

Land van herkomst	Aantal erkenningen vluchtelingenstatus	Aantal toekenningen subsidiaire beschermingsstatus	Weigerings-beslissingen	Totaal aantal eindbeslissingen *
1 Syrië	5.436	1.615	286	7.337
2 Irak	2.742	556	2.774	6.072
3 Somalië	769	209	455	1.433
4 Afghanistan	656	830	1.036	2.522
5 Onbepaald *	484	4	115	603
6 Guinee	286	0	450	736
7 Eritrea	277	0	57	334
8 Rusland	196	6	456	658
9 Burundi	159	0	49	208
10 China	121	0	225	346
Andere landen	1.071	61	4.650	5.782
Totaal 2016	12.197	3.281	10.553	26.031

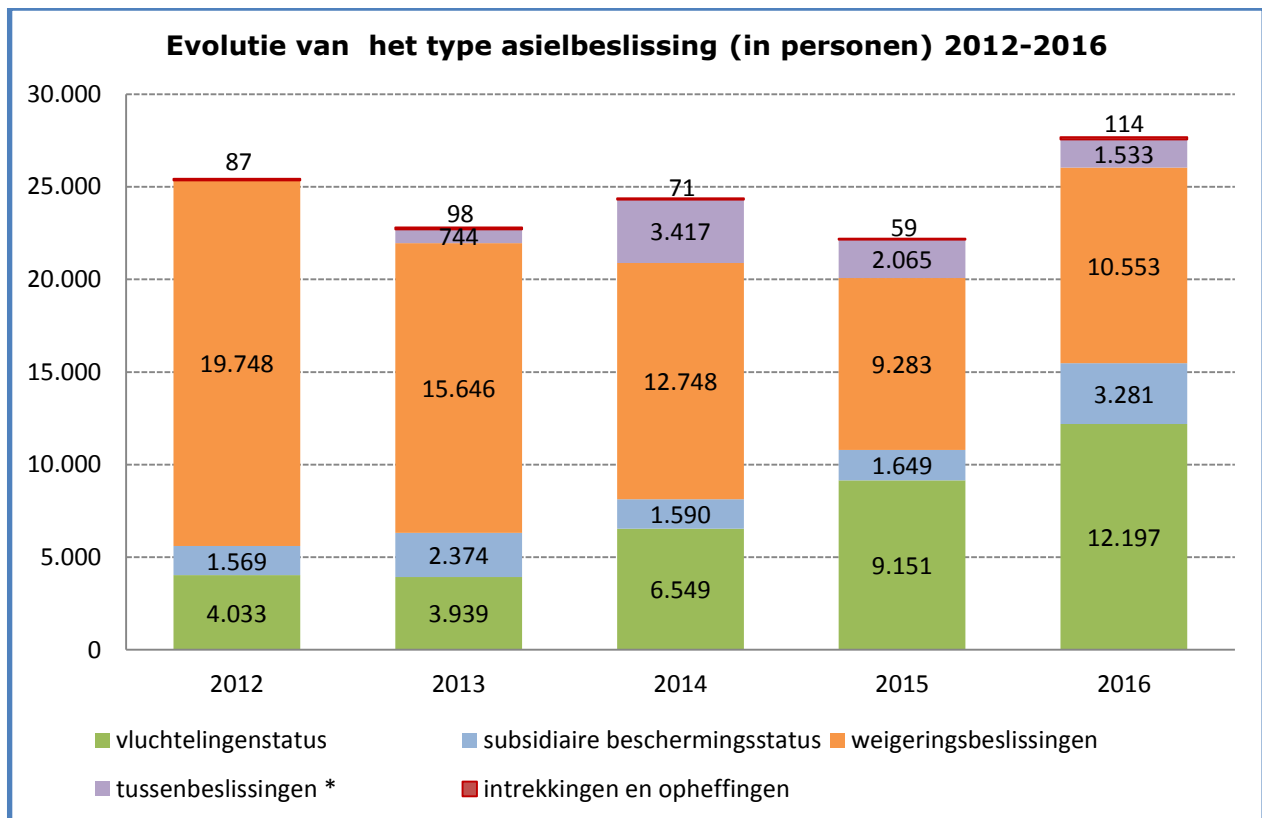
* De beslissingen tot **weigering** van een inoverwegingname van een meervoudige asielaanvraag worden meegeteld in het totaal aantal eindbeslissingen dat het CGVS per maand neemt. De beslissingen tot inoverwegingname van een meervoudige asielaanvraag daarentegen vormen een soort tussenbeslissingen en worden **niet** in de eindbeslissingen opgenomen. Ook de intrekkingen en opheffingen worden **niet** in de eindbeslissingen opgenomen.

Top 10 herkomstlanden volgens het aantal personen dat een beslissing tot erkenning van de vluchtelingenstatus ontving in 2016


*De categorie 'Onbepaald' omvat de personen waarvan de nationaliteit niet kan bepaald worden, staatlozen, ...



* De beschermingsgraad is het aandeel dossiers in welke het CGVS de vluchtelingenstatus of de subsidiaire beschermingsstatus verleende ten opzichte van het totaal aantal dossiers waarin een eindbeslissing werd genomen.



* Tussenbeslissingen omvatten de inoverwegingnames van de meervoudige asielaanvragen. Sinds 1 september 2013 is het CGVS bevoegd om meervoudige asielaanvragen te onderzoeken. Vroeger onderzocht de Dienst Vreemdelingenzaken deze aanvragen.

III. WERKLAST (Bron: CGVS)

Eind december 2016 bedroeg de totale werklast van het CGVS **14.815** dossiers (18.902 personen). **5.000** dossiers kunnen beschouwd worden als de normale werkvoorraad. **9.815** dossiers maken de reële achterstand uit.

