


ASIELSTATISTIEKEN
MAANDVERSLAG

JULI 2014

A solid teal horizontal bar spanning the width of the page, positioned below the date.

Publicatiedatum: 6 augustus 2014
Contact: Tine Van Valckenborgh

tine.vanvalckenborgh@ibz.fgov.be

02 205 50 56

INHOUDSTAFEL

I.	Algemeen overzicht van asielaanvragen in 2014	2
II.	Overzicht van asielaanvragen in België	4
1.	Aantal asielaanvragen (enkelvoudige + meervoudige asielaanvragen).....	4
a.	Asielaanvragen per maand 2013-2014	
b.	Asielaanvragen per jaar 1994-2014	
c.	Top 10 asielaanvragen in 2014	
d.	Asielaanvragen in 2011, 2012, 2013 en 2014 per nationaliteit	
2.	Enkelvoudige asielaanvragen	7
a.	Enkelvoudige asielaanvragen per maand 2013-2014	
b.	Enkelvoudige asielaanvragen per jaar 2006-2014	
c.	Top 10 enkelvoudige asielaanvragen in 2014	
3.	Meervoudige asielaanvragen	9
a.	Meervoudige asielaanvragen per maand 2013-2014	
b.	Meervoudige asielaanvragen per jaar 2006-2014	
c.	Top 10 meervoudige asielaanvragen in 2014	
4.	Niet-begeleide minderjarige vreemdelingen (NBMV).....	11
a.	Asielaanvragen NBMV per maand 2013-2014	
b.	Asielaanvragen NBMV per jaar 2006-2014	
c.	Top 5 asielaanvragen NBMV in 2014	
d.	Asielaanvragen NBMV – verhouding jongen/meisje 2007-2014	
III.	Beslissingen in asioldossiers in 2014.....	13
1.	Beslissingen van de Dienst Vreemdelingenzaken	
2.	Beslissingen van het CGVS	
a.	Aantal beslissingen	
b.	Top 10 beslissingen tot erkenning van de vluchtelingenstatus in 2014	
c.	Top 5 toekenningen van de subsidiaire beschermingstatus in 2014	
IV.	Evolutie van de totale werklust van het CGVS	15

I. ALGEMEEN OVERZICHT VAN ASIELAANVRAGEN IN 2014

(Bron: Dienst Vreemdelingenzaken-DVZ en CGVS)

Juli

Asielaanvragen	Aantal dossiers	% dossiers versus totaal aantal asielaanvragen
Aantal asielaanvragen	1.490	
Enkelvoudige asielaanvragen	994	66,7%
Meervoudige asielaanvragen	496	33,3%
Niet-begeleide minderjarige vreemdelingen	83	5,6%
Beslissingen van het CGVS	Aantal beslissingen	% versus totaal aantal beslissingen
Beslissingen meervoudige asielaanvragen*		
Inoverwegingname van een asielaanvraag (Meervoudige aanvraag)	168	
Weigering van inoverwegingname van een asielaanvraag (Meervoudige aanvraag)	272	
Beslissingen ten gronde	1.233	
Erkenning van de vluchtelingenstatus (VS)	428	34,7%
Toekenning van de subsidiaire beschermingsstatus (SB)	146	11,8%
Weigering van de VS en SB + technische weigering	569	46,1%
Weigering van inoverwegingname van een asielaanvraag (EU)	3	0,2%
Weigering van inoverwegingname van een asielaanvraag (Veilig land van herkomst)	46	3,7%
Weigering van inoverwegingname van een asielaanvraag (Vluchteling andere EU lidstaat)	0	0,0%
Uitsluiting van de VS en/of SB	7	0,6%
Afstand, art. 55 (regularisatie), intrekking statuut	34	2,8%
Totale beslissingen van het CGVS	1.673	
Totale werkvoorraad van het CGVS	5.657	

* In deze rubriek worden de beslissingen opgenomen die werden genomen op basis van de nieuwe reglementering betreffende de meervoudige asielaanvragen die op 1 september 2013 in werking trad. Het CGVS is bevoegd om meervoudige asielaanvragen te onderzoeken. Vroeger onderzocht de Dienst Vreemdelingenzaken deze aanvragen.

De beslissingen inzake meervoudige aanvragen kunnen beslissingen tot inoverwegingneming – in dat geval gaat het om voorlopige beslissingen - of beslissingen tot niet-inoverwegingneming zijn. Deze beslissingen werden niet opgenomen in het geheel van beslissingen ten gronde maar staan in een aparte rubriek.

2014

Asielaanvragen	Aantal dossiers	% dossiers versus totaal aantal asielaanvragen
Aantal asielaanvragen	8.970	
Enkelvoudige asielaanvragen	5.323	59,3%
Meervoudige asielaanvragen	3.647	40,7%
Niet-begeleide minderjarige vreemdelingen	262	2,9%

Beslissingen van het CGVS	Aantal beslissingen	% versus totaal aantal beslissingen
Beslissingen meervoudige asielaanvragen*		
Inoverwegingname van een asielaanvraag (Meervoudige aanvraag)	1.513	
Weigering van inoverwegingname van een asielaanvraag (Meervoudige aanvraag)	1.774	
Beslissingen ten gronde	7.704	
Erkenning van de vluchtelingenstatus (VS)	2.376	30,8%
Toekenning van de subsidiaire beschermingsstatus (SB)	878	11,4%
Weigering van de VS en SB + technische weigering	4.084	53,0%
Weigering van inoverwegingname van een asielaanvraag (EU)	14	0,2%
Weigering van inoverwegingname van een asielaanvraag (Veilig land van herkomst)	153	2,0%
Weigering van inoverwegingname van een asielaanvraag (Vluchteling andere EU lidstaat)	7	0,1%
Uitsluiting van de VS en/of SB	28	0,4%
Afstand, art. 55 (regularisatie), intrekking statuut	164	2,1%
Totale beslissingen van het CGVS	10.991	
Totale werkvoorraad van het CGVS	5.657	

* In deze rubriek worden de beslissingen opgenomen die werden genomen op basis van de nieuwe reglementering betreffende de meervoudige asielaanvragen die op 1 september 2013 in werking trad. Het CGVS is bevoegd om meervoudige asielaanvragen te onderzoeken. Vroeger onderzocht de Dienst Vreemdelingenzaken deze aanvragen.

De beslissingen inzake meervoudige aanvragen kunnen beslissingen tot inoverwegingneming – in dat geval gaat het om voorlopige beslissingen - of beslissingen tot niet-inoverwegingneming zijn. Deze beslissingen werden niet opgenomen in het geheel van beslissingen ten gronde maar staan in een aparte rubriek.

II. OVERZICHT VAN ASIELAANVRAGEN IN BELGIË

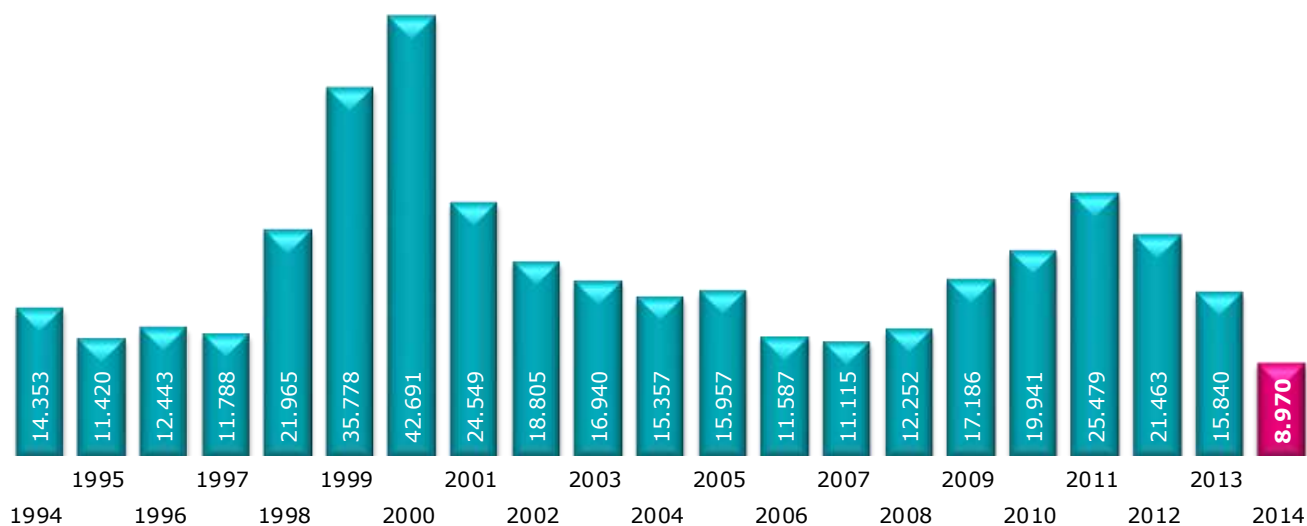
(Bron: DVZ)

1. Totaal aantal asielaanvragen (enkelvoudige + meervoudige asielaanvragen)

a. Asielaanvragen per maand (2013-2014)

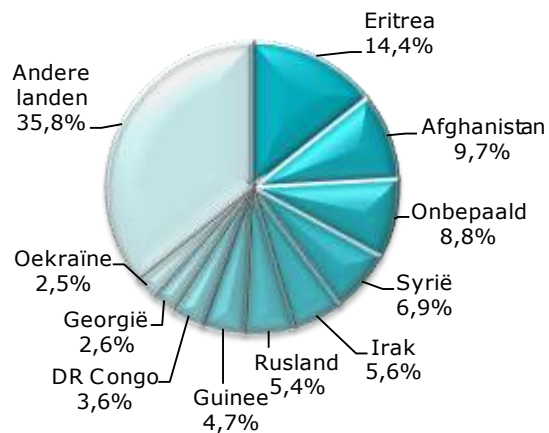
	2013	2014	+/- in % 2014 vs 2013	+/- in % vs vorige maand
Januari	1.644	1.376	-16,3%	29,1%
Februari	1.392	1.209	-13,1%	-12,1%
Maart	1.447	1.177	-18,7%	-2,6%
April	1.346	1.193	-11,4%	1,4%
Mei	1.202	1.122	-6,7%	-6,0%
Juni	1.214	1.403	15,6%	25,0%
Juli	1.311	1.490	13,7%	6,2%
Augustus	1.294			
September	1.485			
Oktober	1.336			
November	1.103			
December	1.066			
Totaal	15.840	8.970		

b. Asielaanvragen per jaar (1994-2014)

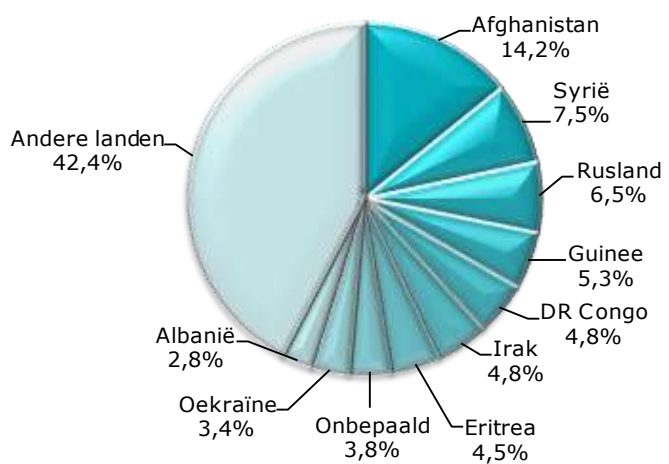


c. Top 10 asielaanvragen in juli 2014

Land van herkomst	Aantal
1 Eritrea	214
2 Afghanistan	145
3 Onbepaald	131
4 Syrië	103
5 Irak	84
6 Rusland	80
7 Guinee	70
8 DR Congo	53
9 Georgië	39
10 Oekraïne	37
Andere landen	534
Totaal juli 2014	1.490


Top 10 asielaanvragen in 2014

Land van herkomst	Aantal
1 Afghanistan	1.271
2 Syrië	670
3 Rusland	583
4 Guinee	471
5 DR Congo	432
6 Irak	429
7 Eritrea	404
8 Onbepaald	341
9 Oekraïne	307
10 Albanië	255
Andere landen	3.807
Totaal 2014	8.970



d. Asielaanvragen in 2011, 2012, 2013 en 2014 per nationaliteit
 (In kleur en vet de top 10 van asielaanvragen in 2014)

Land van herkomst	2011	2012	2013	2014
Afghanistan	2.758	2.635	1.327	1.271
Albanië	809	667	487	255
Algerije	300	229	135	81
Angola	158	171	112	50
Argentinië	1	6	0	0
Armenië	691	445	318	115
Australië	0	0	2	0
Azerbeidzjan	118	94	91	40
Bahrein	0	0	1	0
Bangladesh	520	496	208	99
Belarus	84	60	50	26
Benin	57	83	59	18
Bhutan	14	7	9	1
Bolivië	1	0	0	0
Bosnië-Herzegovina	286	139	100	55
Brazilië	1	0	3	2
British National	0	0	1	0
Bulgarije	73	39	23	14
Burkina-Faso	96	107	103	36
Burundi	176	129	153	38
Cambodja	0	1	0	0
Canada	0	5	3	0
Centraal Afr. Rep.	4	7	16	43
Chili	4	2	0	0
China	378	395	397	74
Colombië	4	11	11	5
Comoren	0	2	0	0
DR Congo	1.007	1.334	1.225	432
RP Congo	23	23	23	9
Costa Rica	0	2	0	0
Cuba	5	6	8	3
Cyprus	0	1	0	1
Djibouti	61	76	122	36
Dominicaanse Rep.	4	1	7	2
Ecuador	1	0	0	1
Egypte	112	84	120	58
El Salvador	17	13	14	12
Eq. Guinee	1	7	2	1
Eritrea	75	67	66	404
Ethiopië	47	49	28	15
Fiji	1	0	0	0
Filipijnen	1	0	2	1
Frankrijk	6	4	1	1
Gabon	4	5	4	0
Gambia	66	81	78	32
Georgië	324	410	302	219
Ghana	104	86	63	25
Guatemala	1	8	2	0
Guinee	2.134	1.808	1.247	471
Guinee-Bissau	11	24	13	10
Guyana	0	1	0	0
Haïti	6	1	2	2
Honduras	0	1	0	1
Hongarije	7	17	10	2
India	176	109	67	48
Irak	1.948	803	787	429
Iran	425	410	350	209
Israël	9	7	4	0
Italië	2	2	2	1
Ivoorkust	367	241	161	69
Jamaica	0	1	0	2
Japan	0	1	0	0
Jemen	13	8	7	4
Jordanië	28	25	20	19
Kameroen	561	543	417	205
Kazachstan	124	134	70	21
Kenia	57	36	29	12
Kirgizië	92	53	57	21
Koeweit	0	1	0	0
Kosovo	1.458	983	754	242
Kroatië	8	12	12	4
Laos	0	0	1	0
Letland	0	1	1	3
Libanon	86	99	73	43
Liberia	42	27	25	7

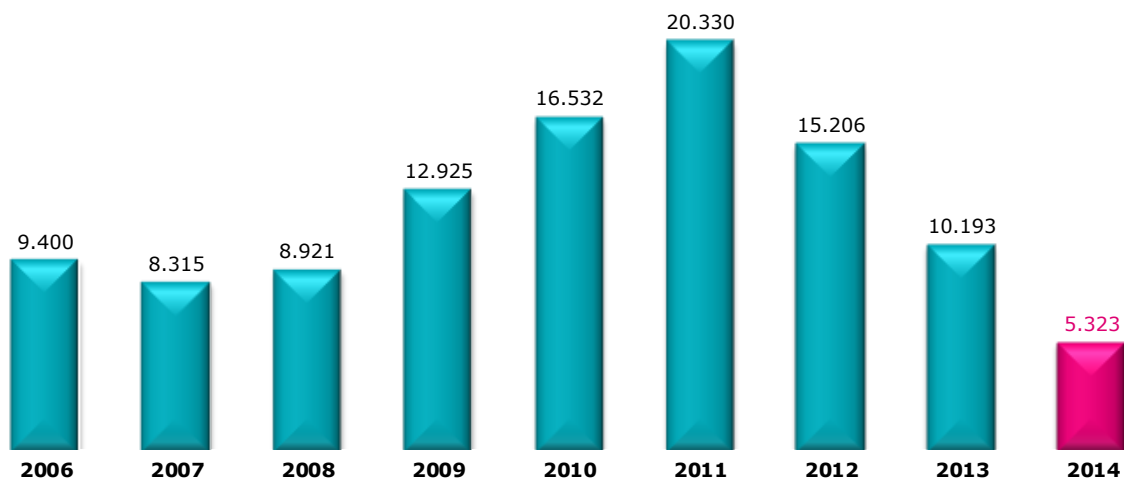
Land van herkomst	2011	2012	2013	2014
Libië	56	16	20	18
Litouwen	3	7	3	3
Luxemburg	0	1	0	0
Macedonië	819	476	248	120
Madagaskar	6	3	2	0
Malawi	1	1	0	0
Maleisië	0	2	0	0
Mali	33	122	138	38
Marokko	95	113	130	77
Mauritanië	192	230	222	87
Mauritius	8	6	4	1
Mexico	1	1	7	2
Moldavië	7	16	12	13
Mongolië	69	43	27	9
Montenegro	30	53	13	10
Mozambique	1	1	0	0
Myanmar	10	23	12	5
Namibië	0	1	0	1
Nederland	0	7	4	0
Nepal	403	222	53	9
Nicaragua	2	0	0	0
Niger	107	91	89	58
Nigeria	163	167	154	73
Noord-Korea	73	83	28	2
Oeganda	23	20	25	11
Oekraïne	57	74	55	307
Oezbekistan	27	12	15	1
Pakistan	933	760	361	171
Palestina	56	26	27	11
Paraguay	0	1	1	0
Peru	0	0	1	0
Polen	0	1	1	3
Portugal	0	1	0	0
Roemenië	69	44	52	21
Rusland	1.618	1.470	1.166	583
Rwanda	460	391	292	146
Sao Tomé en Principe	0	0	0	1
Saoedi-Arabië	1	1	2	0
Senegal	397	534	344	145
Servië	1.109	571	336	154
Sierra Leone	77	78	47	24
Slovenië	0	0	1	0
Slowakije	36	15	12	8
Soedan	75	83	65	54
Somalië	483	360	212	145
Spanje	2	1	0	0
Sri Lanka	178	118	106	61
Suriname	13	12	3	1
Syrië	555	793	877	670
Tadzjikistan	7	9	2	1
Tanzania	150	73	52	17
Togo	238	247	219	90
Tsjaad	14	25	24	9
Tsjechië	22	5	5	1
Tunesië	106	69	56	33
Turkije	414	368	242	117
Turkmenistan	3	0	1	0
Uruguay	0	1	0	0
Venezuela	5	0	2	7
Verenigde Arab. Emiraten	0	2	0	0
Verenigde Staten	6	6	2	0
Vietnam	4	4	15	2
Westelijke Sahara	0	1	0	0
Zambia	1	0	0	2
Zimbabwe	4	0	2	1
Zuid-Afrika	1	1	5	1
Zuid-Korea	2	1	0	0
Zuid-Soedan	0	1	5	3
Andere	18	22	27	0
Onbepaald	285	231	217	341
Staatloos	4	11	9	2
Vluchteling	0	0	3	0
Totaal	25.479	21.463	15.840	8.970

2. Enkelvoudige asielaanvragen

a. Enkelvoudige asielaanvragen per maand (2013-2014)

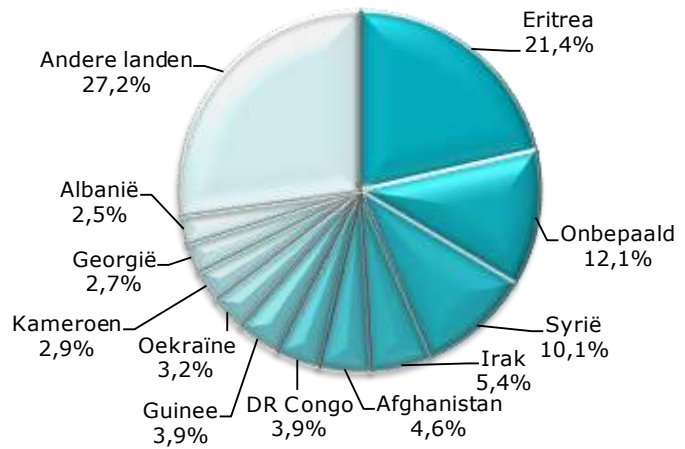
	2013	2014	+/- in % 2014 vs 2013	+/- in % vs vorige maand
Januari	1.014	754	-25,6%	5,3%
Februari	867	602	-30,6%	-20,2%
Maart	938	696	-25,8%	15,6%
April	832	712	-14,4%	2,3%
Mei	782	694	-11,3%	-2,5%
Juni	767	871	13,6%	25,5%
Juli	842	994	18,1%	14,1%
Augustus	824			
September	990			
Oktober	870			
November	751			
December	716			
Totaal	10.193	5.323		

b. Enkelvoudige asielaanvragen per jaar (2006-2014)

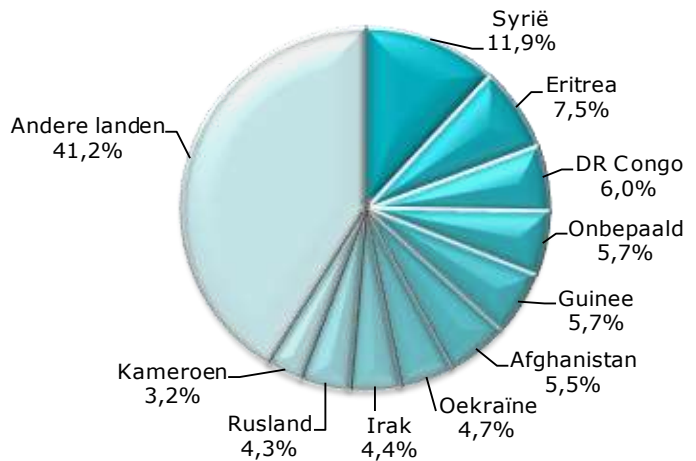


c. Top 10 enkelvoudige asielaanvragen in juli 2014

Land van herkomst	Aantal
1 Eritrea	213
2 Onbepaald	120
3 Syrië	100
4 Irak	54
5 Afghanistan	46
6 DR Congo	39
Guinee	39
7 Oekraïne	32
8 Kameroen	29
9 Georgië	27
10 Albanië	25
Andere landen	270
Totaal juli 2014	994


Top 10 enkelvoudige asielaanvragen in 2014

Land van herkomst	Aantal
1 Syrië	632
2 Eritrea	397
3 DR Congo	317
4 Onbepaald	305
5 Guinee	302
6 Afghanistan	292
7 Oekraïne	251
8 Irak	236
9 Rusland	230
10 Kameroen	170
Andere landen	2.191
Totaal 2014	5.323

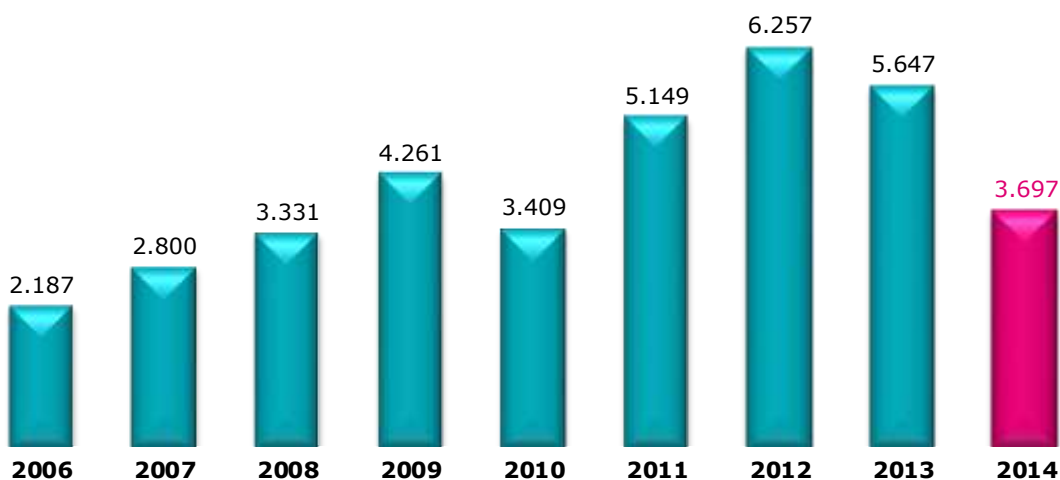


3. Meervoudige asielaanvragen

a. Meervoudige asielaanvragen per maand (2013-2014)

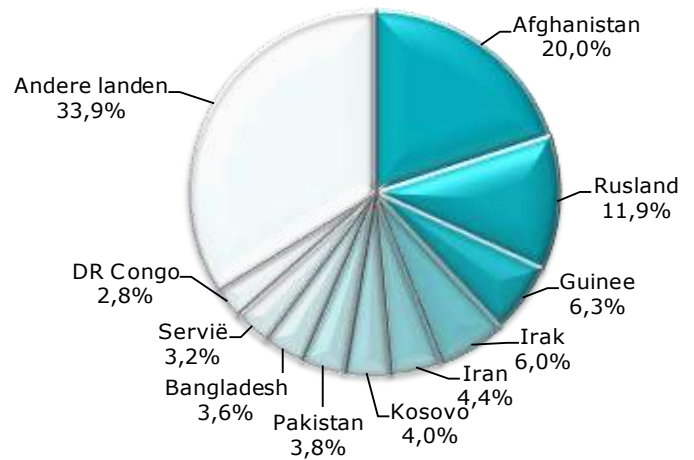
	2013	2014	+/- in % 2013 vs 2012	+/- in % vs vorige maand
Januari	630	622	-1,3%	77,7%
Februari	525	607	15,6%	-2,4%
Maart	509	481	-5,5%	-20,8%
April	514	481	-6,4%	0,0%
Mei	420	428	1,9%	-11,0%
Juni	447	532	19,0%	24,3%
Juli	469	496	5,8%	-6,8%
Augustus	470			
September	495			
Oktober	466			
November	352			
December	350			
Totaal	5.647	3.647		

b. Meervoudige asielaanvragen per jaar (2006-2014)

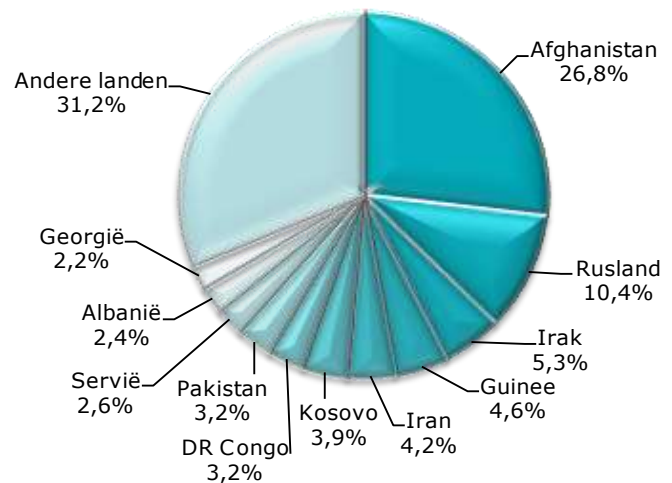


c. Top 10 meervoudige asielaanvragen in juli 2014

Land van herkomst	Aantal
1 Afghanistan	99
2 Rusland	59
3 Guinee	31
4 Irak	30
5 Iran	22
6 Kosovo	20
7 Pakistan	19
8 Bangladesh	18
9 Servië	16
10 DR Congo	14
Andere landen	168
Totaal juli 2014	496


Top 10 meervoudige asielaanvragen in 2014

Land van herkomst	Aantal
1 Afghanistan	979
2 Rusland	380
3 Irak	193
4 Guinee	169
5 Iran	153
6 Kosovo	144
7 DR Congo	115
Pakistan	115
8 Servië	94
9 Albanië	87
10 Georgië	79
Andere landen	1.139
Totaal 2014	3.647



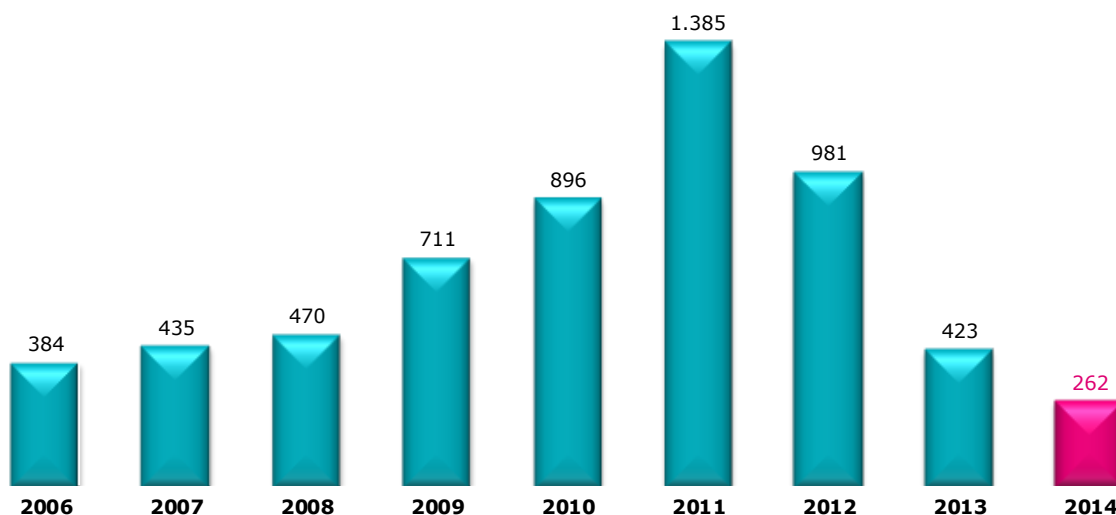
4. Niet-begeleide minderjarige vreemdelingen (NBMV)

De cijfers in onderstaande tabel worden regelmatig aangepast. De oorspronkelijke cijfers betreffen de asielaanvragen van jongeren die bij aanvang van de asielprocedure verklaren niet-begeleide minderjarigen te zijn. De Dienst Vreemdelingenzaken past deze cijfers in de loop van het jaar aan, nadat de resultaten van de bottest die vaststelt of de minderjarige effectief jonger is dan 18 jaar, bekend zijn.

a. Asielaanvragen NBMV per maand (2013-2014)

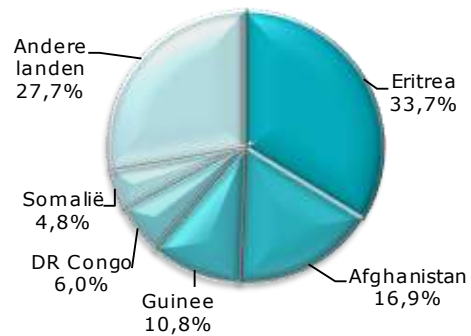
	2013	2014	+/- in % 2014 vs 2013	+/- in % vorige maand
Januari	58	36	-37,9%	16,1%
Februari	37	24	-35,1%	-33,3%
Maart	44	22	-50,0%	-8,3%
April	28	32	14,3%	45,5%
Mei	30	32	6,7%	0,0%
Juni	14	33	135,7%	3,1%
Juli	39	83	112,8%	151,5%
Augustus	38			
September	52			
Oktober	33			
November	19			
December	31			
Totaal	423	262		

b. Asielaanvragen NBMV per jaar (2006-2014)

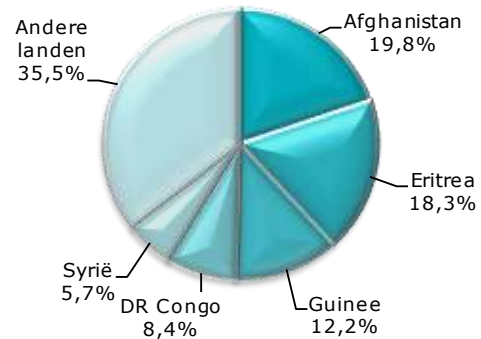


c. Top 5 asielaanvragen NBMV in juli 2014

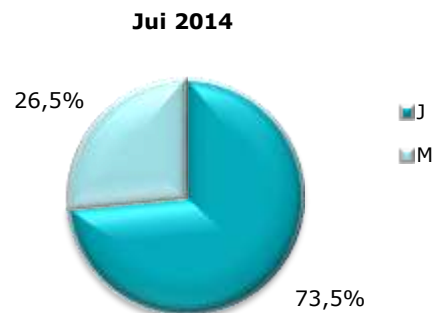
Land van herkomst	Aantal
1 Eritrea	28
2 Afghanistan	14
3 Guinee	9
4 DR Congo	5
5 Somalië	4
Andere landen	23
Totaal juli 2014	83


Top 5 asielaanvragen NBMV in 2014

Land van herkomst	Aantal
1 Afghanistan	52
2 Eritrea	48
3 Guinee	32
4 DR Congo	22
5 Syrië	15
Andere landen	93
Totaal 2014	262


d. Asielaanvragen NBMV – verhouding jongen/meisje

	Jongen	Meisje
2007	68,4%	31,6%
2008	71,4%	28,6%
2009	78,0%	22,0%
2010	72,9%	27,1%
2011	77,9%	22,1%
2012	74,7%	25,3%
2013	67,6%	32,4%
2014	70,2%	29,8%



III. BESLISSINGEN IN ASIELDOSSIERS IN 2014

(Bron: CGVS)

1. Beslissingen van de Dienst Vreemdelingenzaken

	Januari-Juni	Juli	Totaal
Overdracht dossier aan CGVS	6.420	1.031	7.451
25/26 quater (Dublin)	543	59	602
Afstand...	582	8	590
Totaal	7.545	1.098	8.643

De Dienst Vreemdelingenzaken heeft een beslissingsbevoegdheid inzake de toepassing van de Dublin-reglementering (bijlagen 25/26 quater), afstanden, Indien de DVZ geen beslissing neemt wordt het asieldoosier overgedragen aan het CGVS voor onderzoek.

2. Beslissingen van het CGVS

a. Aantal beslissingen

	Jan	Feb	Maart	April	Mei	Juni	Juli	Totaal
Erkenning van de vluchtelingenstatus (VS)	300	291	373	359	341	284	428	2.376
Toekenning van de subsidiaire beschermingsstatus (SB)	114	123	125	144	103	123	146	878
Inoverwegingname van een asielaanvraag (Meervoudige aanvraag)	230	231	325	205	157	197	168	1.513
Weigering van inoverwegingname van een asielaanvraag (Meervoudige aanvraag)	272	259	248	278	231	214	272	1.774
Weigering van de VS en weigering van de SB	535	631	601	633	437	403	525	3.765
Weigering van inoverwegingname van een asielaanvraag (EU)	3	3	4			1	3	14
Weigering van inoverwegingname van een asielaanvraag (Veilig land)	50	33				24	46	153
Weigering van inoverwegingname van een asielaanvraag (Vluchteling in andere EU lidstaat)	1	1	5					7
Technische weigering	47	55	52	60	25	36	44	319
Uitsluiting van de VS en uitsluiting van de SB	1				1		2	4
Uitsluiting van de VS en weigering van de SB	1			3	3	8	4	19
Weigering van de VS en uitsluiting van de SB	2		1		1		1	5
Opheffing van de vluchtelingenstatus of SB						2	2	4
Intrekking van de vluchtelingenstatus of SB		2	1	3	3	3	4	16
Afstand + vertrek IOM	17	16	24	9	11	10	26	113
Zonder voorwerp (art. 55 regularisatie)	4	4	3	1	4	3	2	21
Zonder voorwerp (Belgische nationaliteit + overlijden)	2	1	4	2	1			10
Totaal	1.579	1.650	1.766	1.697	1.318	1.308	1.673	10.991

b. Top 10 beslissingen tot erkenning van de vluchtelingenstatus in 2014

Land van herkomst	Aantal erkenningen	Totaal aantal beslissingen	%
1 Afghanistan	293	705	41,6%
2 Syrië	280	546	51,3%
3 Guinee	236	564	41,8%
4 Iran	154	305	50,5%
5 DR Congo	143	532	26,9%
6 Rusland	132	314	42,0%
7 Irak	128	532	24,1%
8 China	112	282	39,7%
9 Onbepaald	96	206	46,6%
10 Rwanda	80	212	37,7%
Andere landen	722	3.506	20,6%
Totaal 2014	2.376	7.704	30,8%

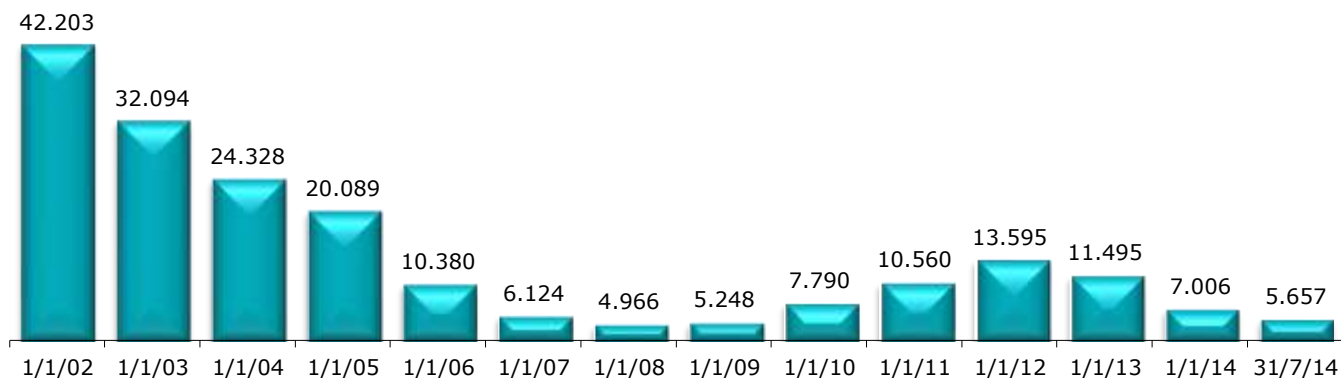
c. Top 5 toekenningen van de subsidiaire beschermingsstatus per nationaliteit in 2014

Land van herkomst	Aantal toekenningen	Totaal aantal beslissingen	%
1 Irak	272	532	51,1%
2 Afghanistan	261	705	37,0%
3 Syrië	248	546	45,4%
4 Onbepaald	28	206	13,6%
5 Somalië	10	89	11,2%
Andere landen	59	5.626	1,0%
Totaal 2014	878	7.704	11,4%

IV. EVOLUTIE VAN DE TOTALE WERKLAST VAN HET CGVS

Eind juli 2014 bedroeg de totale werklast van het CGVS **5.657** dossiers. **3.900** dossiers kunnen beschouwd worden als de normale werkvoorraad. **1.757** dossiers maken de reële achterstand uit.

Totale werklast per jaar



Werklast over 12 laatste maanden

