

ASIELSTATISTIEKEN
MAANDVERSLAG

JANUARI 2012

A solid teal horizontal bar spanning the width of the page.

Publicatiedatum: 06 februari 2012

Contact: Tine Van Valckenborgh tine.vanvalckenborgh@ibz.fgov.be 02 205 50 56

INHOUDSTAFEL

I.	Algemeen overzicht van asielaanvragen in 2012	2
II.	Overzicht van asielaanvragen in België	3
1.	Aantal asielaanvragen (enkelvoudige + meervoudige asielaanvragen)	3
a.	Asielaanvragen per maand 2006-2012	
b.	Asielaanvragen per jaar 1992-2012	
c.	Top 10 asielaanvragen in 2012	
d.	Asielaanvragen in 2009, 2010, 2011 en 2012 per nationaliteit	
2.	Enkelvoudige asielaanvragen	6
a.	Enkelvoudige asielaanvragen per maand 2006-2012	
b.	Enkelvoudige asielaanvragen per jaar 2006-2012	
3.	Meervoudige asielaanvragen	7
a.	Meervoudige asielaanvragen per maand 2006-2012	
b.	Meervoudige asielaanvragen per jaar 2006-2012	
c.	Top 10 meervoudige asielaanvragen in 2012	
4.	Niet-begeleide minderjarige vreemdelingen (NBMV)	9
a.	Asielaanvragen NBMV per maand 2006-2012	
b.	Asielaanvragen NBMV per jaar 2006-2012	
c.	Top 5 asielaanvragen NBMV in 2012	
d.	Asielaanvragen NBMV – verhouding jongen/meisje 2007-2012	
III.	Beslissingen in asioldossiers in 2012	11
1.	Beslissingen van de Dienst Vreemdelingenzaken	
2.	Beslissingen van het CGVS	
a.	Aantal beslissingen	
b.	Beslissingen tot erkenning van de vluchtelingenstatus per nationaliteit	
c.	Toekenning van de subsidiaire beschermingsstatus per nationaliteit	
IV.	Evolutie van de totale werkvoorraad van het CGVS	14

I. ALGEMEEN OVERZICHT VAN ASIELAANVRAGEN IN 2012

(Bron: Dienst Vreemdelingenzaken-DVZ en CGVS)

Januari

Asielaanvragen	Aantal dossiers	% dossiers versus totaal aantal asielaanvragen
Aantal asielaanvragen	2.160	
Enkelvoudige asielaanvragen	1.616	74,8%
Meervoudige asielaanvragen	544	25,2%
Niet-begeleide minderjarige vreemdelingen	182	8,4%
Beslissingen	Aantal beslissingen	% versus totaal aantal beslissingen
Beslissingen van het CGVS	1.637	
Erkenning van de vluchtelingenstatus (VS)	225	13,7%
Toekenning van de subsidiaire beschermingstatus (SB)	68	4,2%
Weigering van de VS en/of SB + technische weigering	1.298	79,3%
Uitsluiting van de VS en/of SB	3	0,2%
Afstand, art. 55 (regularisatie), intrekking statuut	43	2,6%
Totale werkvoorraad van het CGVS	14.594	

II. OVERZICHT VAN ASIELAANVRAGEN IN BELGIË

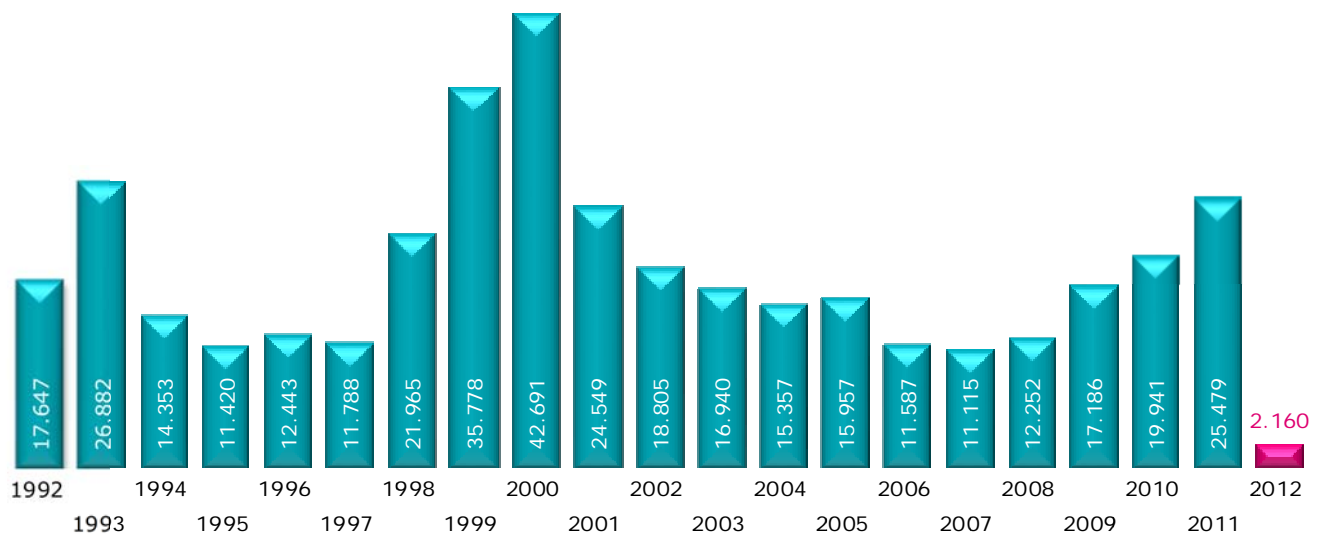
(Bron: DVZ)

1. Totaal aantal asielaanvragen (enkelvoudige + meervoudige asielaanvragen)

a. Asielaanvragen per maand (2011-2012)

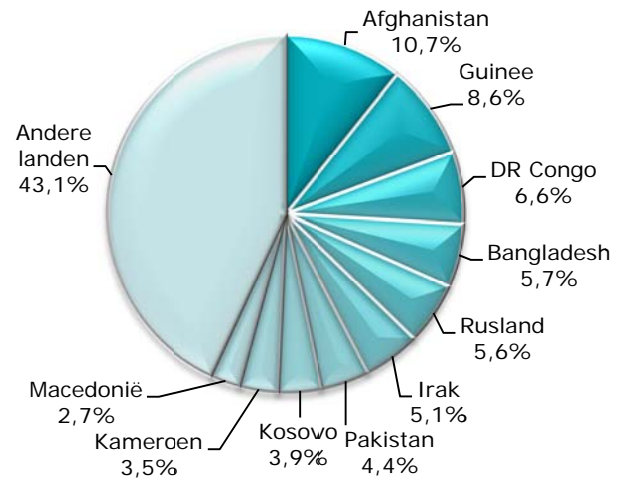
	2011	2012	+/- in % 2012 vs 2011	+/- in % vs vorige maand
Januari	1.771	2.160	22,0%	-11,3%
Februari	1.860			
Maart	2.193			
April	1.933			
Mei	1.944			
Juni	1.873			
Juli	1.919			
Augustus	2.149			
September	2.480			
Oktober	2.604			
November	2.318			
December	2.435			
Totaal	25.479	2.160		

b. Asielaanvragen per jaar (1992-2012)



c. Top 10 asielaanvragen in januari 2012

Land van herkomst	Aantal
1 Afghanistan	232
2 Guinee	186
3 DR Congo	142
4 Bangladesh	124
5 Rusland	121
6 Irak	110
7 Pakistan	95
8 Kosovo	85
9 Kameroen	75
10 Servië	58
Andere landen	932
Totaal januari 2012	2.160



d. Asielaanvragen in 2009, 2010, 2011 en 2012 per nationaliteit
(In kleur en vet de top 10 van asielaanvragen in 2012)

Land van herkomst	2009	2010	2011	2012
Afghanistan	1.659	1.411	2.758	232
Albanië	256	204	809	38
Algerije	275	287	300	29
Angola	142	153	158	16
Argentinië	0	8	1	0
Armenië	1.099	986	691	40
Azerbeidzjan	54	72	118	7
Bangladesh	75	177	520	124
Belarus	40	53	84	0
Benin	50	56	57	8
Bhutan	24	19	14	1
Bolivië	0	0	1	0
Bosnië-Herzegovina	90	106	286	10
Brazilië	2	3	1	0
Bulgarije	101	79	73	4
Burkina-Faso	52	69	96	11
Burundi	120	132	176	12
Cambodja	1	0	0	0
Canada	0	0	0	2
Centraal Afr. Rep.	6	4	4	0
Chili	0	0	4	0
China	329	235	378	17
Colombië	8	13	4	3
DR Congo	670	786	1.007	142
RP Congo	14	22	23	1
Cuba	3	2	5	0
Djibouti	39	31	61	6
Dominicaanse Rep.	9	1	4	0
Duitsland	2	0	0	0
Ecuador	0	0	1	0
Egypte	29	29	112	9
El Salvador	0	0	17	0
Eq. Guinea	3	3	1	2
Eritrea	69	110	75	5
Estland	0	1	0	0
Ethiopië	89	72	47	4
Fidji	0	0	1	0
Filipijnen	1	0	1	0
Frankrijk	0	0	6	0
Gabon	5	10	4	1
Gambia	41	57	66	10
Georgië	327	323	324	34
Ghana	29	65	104	9
Griekenland	0	1	0	0
Guatemala	7	1	1	0
Guinee	1.052	1.398	2.134	186
Guinee-Bissau	3	5	11	0
Guyana	1	0	0	0
Haiti	1	9	6	0
Hongarije	143	36	7	1
India	123	151	176	7
Indonesië	3	0	0	0
Irak	1.386	1.769	1.948	110
Iran	732	386	425	43
Israël	8	7	9	0
Italië	0	1	2	0
Ivoorkust	88	173	367	19
Jamaica	1	1	0	0
Jemen	8	11	13	0
Jordanië	15	10	28	0
Kameroen	302	357	561	75
Kazachstan	44	75	124	15
Kenia	42	65	57	8
Kirgizië	19	117	92	5
Koeweit	0	1	0	0
Kosovo	1.539	1.848	1.458	85
Kroatië	16	15	8	1
Letland	3	2	0	0
Libanon	95	70	86	9
Liberia	27	27	42	2

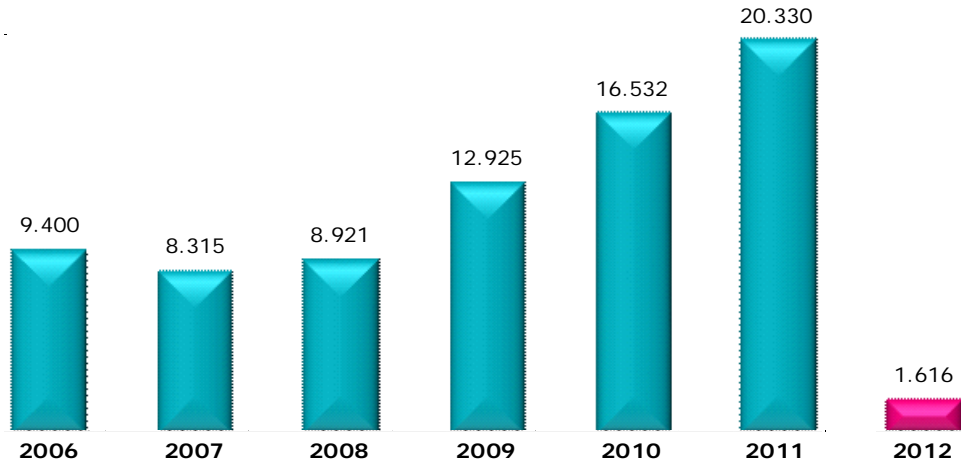
Land van herkomst	2009	2010	2011	2012
Libië	19	19	56	1
Litouwen	5	1	3	3
Macedonië	201	1.082	819	46
Madagaskar	3	2	6	0
Malawi	0	0	1	0
Maleisië	2	0	0	0
Mali	11	25	33	2
Malta	0	2	0	0
Marokko	53	46	95	19
Mauritanië	187	206	192	29
Mauritius	1	3	8	0
Mexico	1	1	1	0
Moldavië	29	14	7	1
Mongolië	85	61	69	6
Montenegro	12	14	30	6
Mozambique	0	0	1	0
Myanmar	8	14	10	0
Nederland	2	1	0	1
Nepal	65	203	403	51
Nicaragua	0	0	2	0
Niger	71	78	107	6
Nigeria	101	138	163	16
Noord-Korea	4	16	73	13
Oekraïne	33	62	57	5
Oezbekistan	14	20	27	2
Pakistan	233	340	933	95
Palestina	9	37	56	1
Panama	2	0	0	0
Peru	1	0	0	0
Polen	6	0	0	0
Roemenië	98	56	69	2
Rusland	1.605	1.526	1.618	121
Rwanda	308	337	460	56
Saoedi-Arabië	0	1	1	1
Senegal	113	252	397	43
Servië	514	1.233	1.109	58
Sierra Leone	45	65	77	8
Slowakije	261	53	36	0
Slovenië	1	0	0	0
Somalië	216	294	483	49
Spain	3	1	2	0
Sri Lanka	216	140	178	15
Sudan	89	92	75	8
Suriname	4	5	13	4
Syrië	347	388	555	44
Tadzjikistan	5	7	7	0
Tanzania	90	89	150	7
Thailand	1	1	0	0
Togo	130	246	238	19
Tsjaad	16	21	14	4
Tsjechië	48	21	22	0
Tunesië	21	20	106	3
Turkije	259	277	414	40
Turkmenistan	5	3	3	0
Uganda	23	15	23	2
Venezuela	0	2	5	0
Verenigde Arab. Emiraten	2	0	0	0
Verenigde Staten	0	3	6	1
Vietnam	10	18	4	0
Zambia	0	0	1	0
Zimbabwe	4	3	4	0
Zuid-Afrika	1	0	1	0
Zuid-Korea	0	0	2	0
Zuid-Soedan	0	0	0	1
Andere	15	10	18	1
Onbepaald	199	254	285	26
Staatloos	7	7	4	1
Vluchteling	1	1	0	0
Totaal	17.186	19.941	25.479	2.160

2. Enkelvoudige asielaanvragen

a. Enkelvoudige asielaanvragen per maand (2006-2012)

	2011	2012	+/- in % 2012 vs 2011	+/- in % vs vorige maand
Januari	1.470	1.616	9,9%	-11,7%
Februari	1.505			
Maart	1.811			
April	1.590			
Mei	1.506			
Juni	1.405			
Juli	1.470			
Augustus	1.748			
September	2.021			
Oktober	2.106			
November	1.868			
December	1.830			
Totaal	20.330	1.616		

b. Enkelvoudige asielaanvragen per jaar (2006-2012)

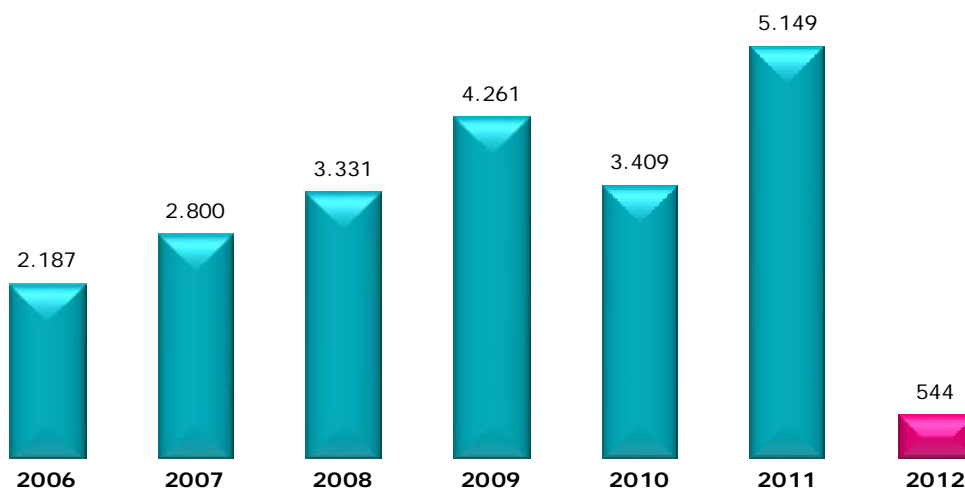


3. Meervoudige asielaanvragen

a. Meervoudige asielaanvragen per maand (2011-2012)

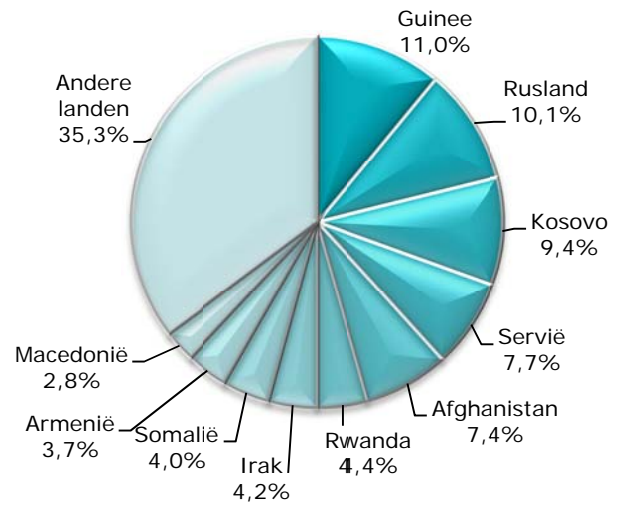
	2011	2012	+/- in % 2012 vs 2011	+/- in % vs vorige maand
Januari	301	544	80,7%	-10,1%
Februari	355			
Maart	382			
April	343			
Mei	438			
Juni	468			
Juli	449			
Augustus	401			
September	459			
Oktober	498			
November	450			
December	605			
Totaal	5.149	544		

b. Meervoudige asielaanvragen per jaar (2006-2012)



c. Top 10 meervoudige asielaanvragen in januari 2012

Land van herkomst	Aantal
1 Guinee	60
2 Rusland	55
3 Kosovo	51
4 Servië	42
5 Afghanistan	40
6 Rwanda	24
7 Irak	23
8 Somalië	22
9 Armenië	20
10 Macedonië	15
Andere landen	192
Totaal januari 2012	544



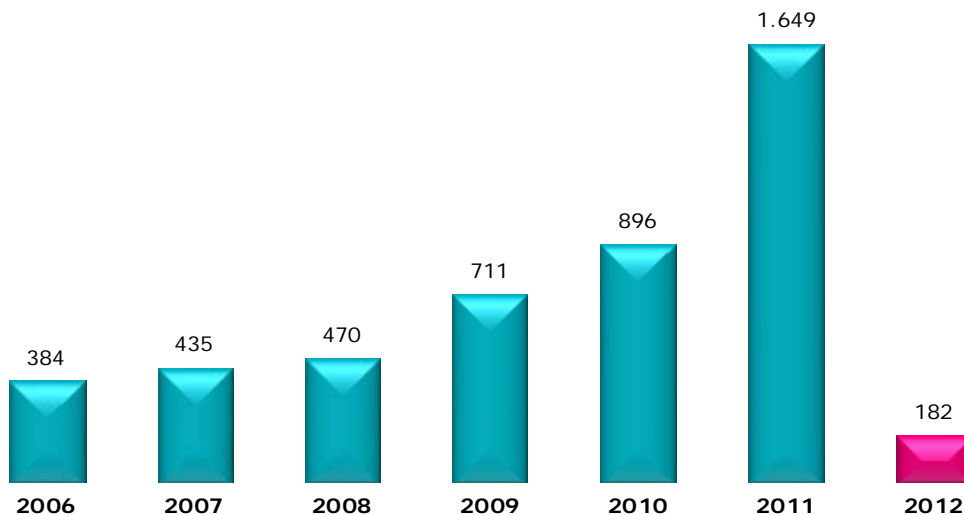
4. Niet-begeleide minderjarige vreemdelingen (NBMV)

De cijfers in onderstaande tabel worden regelmatig aangepast. De oorspronkelijke cijfers betreffen de asielaanvragen van jongeren die bij aanvang van de asielpprocedure verklaren niet-begeleide minderjarigen te zijn. De Dienst Vreemdelingenzaken past deze cijfers in de loop van het jaar aan, nadat de resultaten van de bottest die vaststelt of de minderjarige effectief jonger is dan 18 jaar, bekend zijn.

a. Asielaanvragen NBMV per maand (2006-2012)

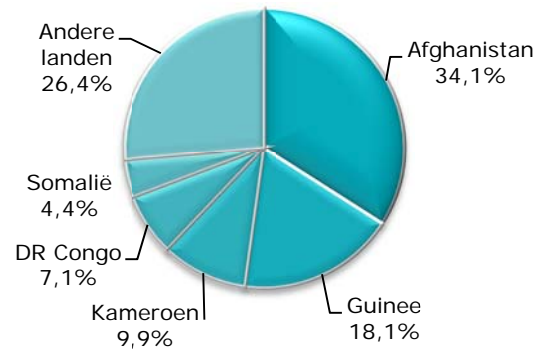
	2011	2012	+/- in % 2012 vs 2011	+/- in % vorige maand
Januari	120	182	51,7%	6,4%
Februari	132			
Maart	187			
April	123			
Mei	142			
Juni	145			
Juli	114			
Augustus	112			
September	159			
Oktober	123			
November	121			
December	171			
Totaal	1.649	182		

b. Asielaanvragen NBMV per jaar (2006-2012)

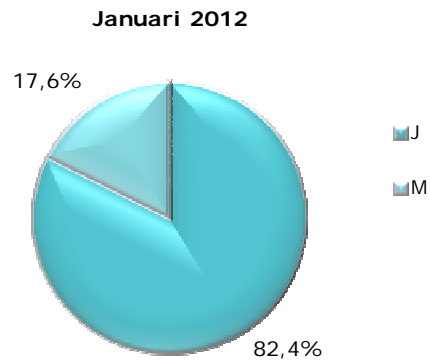


c. Top 5 asielaanvragen NBMV in januari 2012

Land van herkomst	Aantal
1 Afghanistan	62
2 Guinee	33
3 Kameroen	18
4 DR Congo	13
5 Somalië	8
Andere landen	48
Totaal januari 2012	182


d. Asielaanvragen NBMV – verhouding jongen/meisje

	Jongen	Meisje
2007	68,4%	31,6%
2008	71,4%	28,6%
2009	78,0%	22,0%
2010	72,9%	27,1%
2011	80,8%	19,2%
2012	82,4%	17,6%



III. BESLISSINGEN IN ASIELDOSSIERS IN 2012

(Bron: CGVS)

1. Beslissingen van de Dienst Vreemdelingenzaken

(Bron: DVZ)

	Januari
Overdracht dossier aan CGVS	1.919
25/26 quater (Dublin)	124
13 quater	376
Afstand...	13
Totaal	2.432

De Dienst Vreemdelingenzaken heeft een beslissingsbevoegdheid inzake de toepassing van de Dublin-reglementering (bijlagen 25/26 quater), meervoudige asielaanvragen zonder nieuwe elementen (bijlage 13 quater), afstanden, Indien de DVZ geen beslissing neemt wordt het asieldossier overgedragen aan het CGVS voor onderzoek.

2. Beslissingen van het CGVS

a. Aantal beslissingen

	Januari
Erkenning van de vluchtelingenstatus (VS)	225
Toekenning van de subsidiaire beschermingsstatus (SB)	68
Weigering van de VS en weigering van de SB	1.205
Technische weigering	93
Uitsluiting van de VS en uitsluiting van de SB	2
Uitsluiting van de VS en weigering van de SB	1
Intrekking van de vluchtelingenstatus of SB	2
Afstand + vertrek IOM	33
Zonder voorwerp (art. 55 regularisatie)	6
Zonder voorwerp (Belgische nationaliteit + overlijden)	2
Totaal	1.637

b. Beslissingen tot erkenning van de vluchtelingenstatus per nationaliteit

Land van herkomst	Aantal erkenningen	Totaal aantal beslissingen	%
Afghanistan	27	145	18,6%
Albanië	13	217	6,0%
Angola	1	8	12,5%
Burkina Faso	4	13	30,8%
China	30	33	90,9%
DR Congo	9	44	20,5%
Ghana	1	8	12,5%
Guinee	24	135	17,8%
Irak	17	111	15,3%
Iran	5	10	50,0%
Ivoorkust	3	36	8,3%
Kameroen	5	28	17,9%
Kenia	1	3	33,3%
Kosovo	8	112	7,1%
Marokko	1	5	20,0%
Mauritanië	2	16	12,5%
Nigeria	1	13	7,7%
Noord-Korea	3	3	100,0%
Onbepaald	5	13	38,5%
Pakistan	2	25	8,0%
Rusland	19	132	14,4%
Rwanda	11	44	25,0%
Senegal	11	30	36,7%
Servië	2	60	3,3%
Soedan	2	5	40,0%
Somalië	11	40	27,5%
Sri Lanka	3	9	33,3%
Syrië	2	3	66,7%
Tanzania	1	11	9,1%
Turkije	1	17	5,9%
Andere landen	0	308	0,0%
Totaal	225	1.637	13,7%

Top 10 beslissingen tot erkenning van de vluchtelingenstatus per nationaliteit

Land van herkomst	Aantal erkenningen	Totaal aantal beslissingen	%
1 China	30	33	90,9%
2 Afghanistan	27	147	18,4%
3 Guinee	24	136	17,6%
4 Rusland	19	132	14,4%
5 Irak	17	113	15,0%
6 Albanië	13	217	6,0%
7 Rwanda	11	46	23,9%
Senegal	11	31	35,5%
Somalië	11	40	27,5%
8 DR Congo	9	47	19,1%
9 Kosovo	8	112	7,1%
10 Kameroen	5	29	17,2%
Onbepaald	5	14	35,7%
Iran	5	10	50,0%
Andere landen	30	530	5,7%
Totaal 2012	225	1.637	13,7%

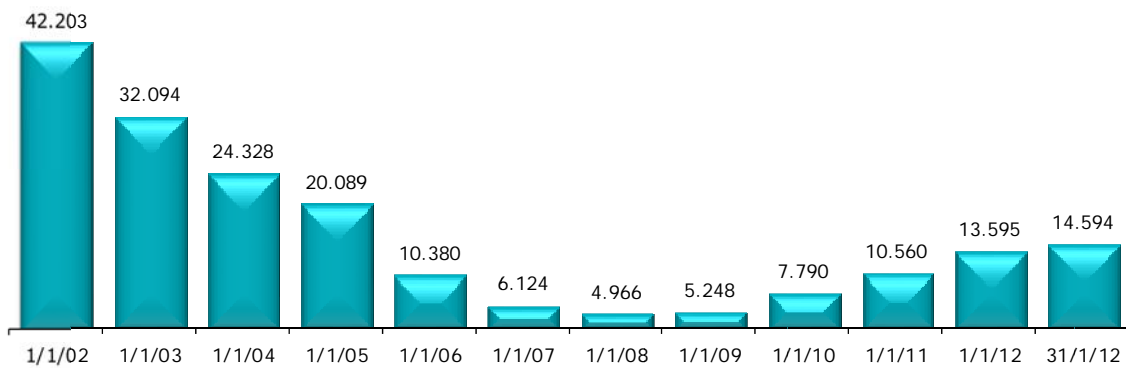
c. Toekenning van de subsidiaire beschermingstatus per nationaliteit

Land van herkomst	Aantal toekenningen	Totaal aantal beslissingen	%
Afghanistan	59	147	40,1%
Somalië	3	40	7,5%
Onbepaald	2	14	14,3%
Eritrea	1	2	50,0%
Irak	1	113	0,9%
Palestina	1	1	100,0%
Soedan	1	5	20,0%
Andere landen	0	1.315	0,0%
Totaal	68	1.637	4,2%

IV. EVOLUTIE VAN DE TOTALE WERKVOORRAAD VAN HET CGVS

Eind januari 2012 bedroeg de totale werkvoorraad van het CGVS **14594** dossiers. **4500** dossiers kunnen beschouwd worden als de normale werkvoorraad. **10094** dossiers maken de reële achterstand uit.

Totale werkvoorraad per jaar



Werkvoorraad over 12 laatste maanden

